


## Fällungsreaktionen

### Einführung

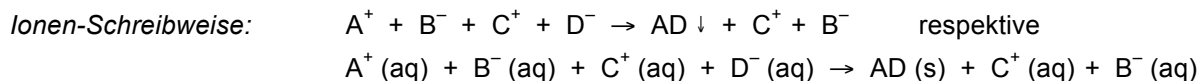
In diesem Praktikum sollst du einige der typischen Reaktionen wässriger Lösungen vertieft kennen lernen. Diese Reaktionen bilden die Grundlage der klassischen analytischen Chemie.

### Fällungsreaktionen

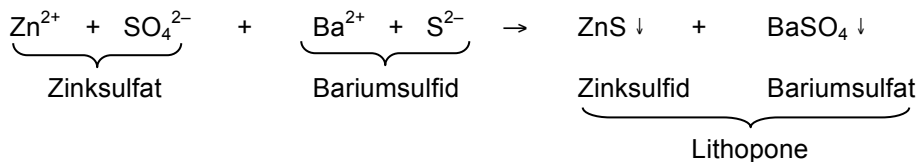
Vermischt man zwei verschiedene Salzlösungen (Ionenverbindungen!) miteinander, so erhält man eine Verteilung von 4 verschiedenen Ionen im Wasser: Kation A und Anion B von Salz 1 und Kation C und Anion D von Salz 2. Es kann nun sein, dass durch Neukombination der Ionen 2 Ionensorten sich stark anziehen<sup>1</sup>, so dass ein Ionenverband gebildet wird. Es wird also in diesem Fall durch Neukombination der Ionen eine schwerlösliche Verbindung gebildet, die dann als *Niederschlag* aus der Lösung *ausfällt*:



Eine solche chemische Reaktion läuft offensichtlich ohne Transfer von Elektronen ab. Eine solche Reaktion heisst *Fällungsreaktion*. Jenes Salz, das als Niederschlag ausfällt ( $\downarrow$  = 'fällt aus'), bewirkt eine sichtbare *Trübung* der Lösung. Nach *Arrhenius* kann man einen solchen Vorgang als *Ionenreaktion* schreiben:



Unter Umständen können sogar 2 schwerlösliche Verbindungen entstehen, wie es zum Beispiel bei der Bildung von Lithopone – einer weissen Malerfarbe – geschieht:

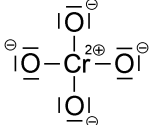


### Molekül-Ionen

Das letzte Beispiel zeigt, dass es nicht nur geladene Atome (z. B. Sulfid-Ion:  $\text{S}^{2-}$ ), sondern auch geladene Atomgruppen (z. B. Sulfat-Ion:  $\text{SO}_4^{2-}$ ) gibt. Solche geladene Atomgruppen heissen *Molekül-Ionen*. In diesem Praktikum kommen folgende Molekül-Ionen vor:

Molekül-Ion	Lewis-Formel	Name	Formel und Name eines bekannten Salzes
$\text{SO}_4^{2-}$		Sulfat	$\text{CaSO}_4$ ( $\text{Ca}^{2+} + \text{SO}_4^{2-}$ ) (Calciumsulfat [Gips])
$\text{NO}_3^-$		Nitrat	(Kaliumnitrat [Kalisalpeter])

<sup>1</sup> Die Anziehungskräfte zwischen den Ionen sind in einem solchen also grösser als die Anziehungskräfte zwischen den Ionen und den umgebenden Wassermolekülen (vgl. GFCH-Skript Teil D, S. 25).

$\text{CrO}_4^{2-}$		Chromat	(Kaliumchromat)
---------------------	---	---------	-----------------

Salze sind umso schwerlöslicher, je kleiner und geladener ihre Ionen sind (Anziehungskräfte zwischen den Ionen sind dann höher, vgl. Coulomb-Gesetz). Alkalisalze, Chloride und Nitrate (= einfach geladene Ionen) sind deshalb im Allgemeinen gut löslich, während Sulfate, Chromate und Sulfide (= zweifach geladene Ionen) sowie Fluoride (Fluorid = sehr kleines Ion) schlecht löslich sind.

Im Folgenden wirst du eine Reihe schwerlöslicher Ionenkombinationen kennen lernen, die auch als *Nachweisreaktionen für bestimmte Ionen* gebraucht werden können.

- Lernziele:**
- Du kannst an einem beliebigen Beispiel in Worten und mit einer Reaktionsgleichung in Ionenschreibweise darlegen, was man unter einer Fällungsreaktion versteht.
  - Du bist in der Lage, die Nachweissubstanzen für einzelne Ionen zu nennen.
  - Du kannst die Formeln der hier verwendeten Ionen auswendig angeben und entsprechende Ionenverbindungen mit dem korrekten Namen bezeichnen.

## Versuche

### Geräte / Material

- Set bestehend aus RG-Gestell mit:
  - Pastetten ( $\text{Na}_2\text{S}$ ,  $\text{KNO}_3$ ,  $\text{KCl}$ ,  $\text{ZnSO}_4$ ,  $\text{K}_2\text{CrO}_4$ ,  $\text{AgNO}_3$ ,  $\text{BaCl}_2$ )
  - Pastetten (1, 2, 3, 4, 5)
- Mini-RGs (Kunststoff)
- Handlupe

### Chemikalien

- Lösungen zum Nachfüllen der Pastetten (alle zentral):
  - Natriumsulfid  $\text{Na}_2\text{S}$  (0.5 M)
  - Kaliumnitrat  $\text{KNO}_3$  (1 M)
  - Zinksulfat  $\text{ZnSO}_4$  (0.5 M)
  - Silbernitrat  $\text{AgNO}_3$  (0.1 M)
  - Bariumchlorid  $\text{BaCl}_2$  (0.1 M)
  - Kaliumchlorid  $\text{KCl}$  (1 M)
  - Kaliumchromat  $\text{K}_2\text{CrO}_4$  (0.1 M)
- Set bestehend aus RG-Gestell mit:
  - Unbekannte Lösungen Nr. 1–5

### Versuch 1 Fällungsreaktionen mit bekannten Lösungen

(1.1) Bei den in der Tabelle auf der nächsten Seite aufgeführten Salzlösungen soll paarweise getestet werden, ob durch Ionenneukombination ein schwerlösliches Salz ausfällt, d.h. ob eine Trübung auftritt.

Sich wiederholende Kombinationen sind mit einem Kreuz markiert.

(1.2) Gib mithilfe von Pastetten je einen Tropfen Lösung vom ersten und zweiten Salz zusammen in ein Mini-RG.

**Achtung:** Pastettenspitzen nicht verunreinigen mit anderen Lösungen → Mit Pastettenspitze nicht eintauchen, sondern Tropfen ins Mini-RG fallen lassen!

Fällt ein Niederschlag aus, so erhält das entsprechende Feld im Schema ein Pluszeichen.

Beobachte mit der Lupe ausserdem Farbe und Aussehen (z.B. flockig weiss, sedimentiert rasch/langsam) des Niederschlags. Notiere deine Beobachtungen in die Tabelle.

(1.3) Wiederhole Schritt (1.2) für alle anderen Ionenneukombinationen.

Am besten legst du die Mini-RG in der Reihenfolge der Tabelle auf der Arbeitsfläche ab. Für Versuch 2 ist nämlich ein Blick auf die Produkte dieses Versuchs hilfreich.



Nachtrag: Schwermetall-Vergiftung

Viele Schwermetalle sind in geringer Konzentration toxisch (giftig), da sie unter anderem die Funktion von körpereigenen, für den Stoffwechsel notwendigen Eiweißen (= Enzyme) hemmen können. Dazu müssen sie allerdings in löslicher Form (also in Ionen-Form) vorliegen. Das elementare Metall (bestehend aus einem Gitter aus Metallatomen) ist kaum giftig und löslich. Doch genügt es oft schon, wenn sich durch chemische Prozesse geringe Mengen an Schwermetall lösen können (Übergang vom Atom zum Ion unter Elektronenabgabe), sofern diese Konzentrationen über längere Zeiten auf den menschlichen Organismus wirken können. Eine solche Langzeitexposition kann zu einer Schwermetall-Vergiftung führen:

Tages-Anzeiger - Samstag, 12. Dezember 2009

**Wissen**

**Medizinisches Kabinett**

# Krank vom Hüftgelenk

Seit neun Monaten hörte und sah die 58-jährige immer schlechter. Sie klagte darüber, dass ihre Hände und Füße sich taub anfühlen würden und ihre Beine schwach seien. Mit der leichten Schilddrüsenunterfunktion, die vor drei Wochen festgestellt worden war und seither behandelt wurde, liess sich das nicht erklären.

Zwei der zwölf Hirnnerven funktionieren nicht so, wie sie sollten: Der zweite Hirnnerv, zuständig für das Sehen, und der achte, der das Hören ermöglicht, waren beidseits geschädigt. Das sahen die Neurologen bei der Untersuchung. Hinter den Beschwerden steckten weder ein Hirntumor noch eine Stoffwechselerkrankung oder eine Infektion. Die Ärzte tippten auf eine Entzündung und rieten der Patientin, zwei Monate lang ein entzündungshemmendes Cortison-Präparat zu nehmen. Es brachte rein gar nichts.

## **Erblindet, schwerhörig, lahm**

Drei Monate später war die Frau erblindet, extrem schwerhörig und sass im Rollstuhl. Ihre Beine waren zu schwach geworden. Nun zogen die Mediziner

2001 hatte sie links eine künstliche Hüfte bekommen.

Rund fünf Jahre später musste der gebrochene Keramik-Hüftkopf ausgetauscht werden. Er wurde durch einen Metallkopf ersetzt. Wenige Monate da-



## **Skurriile Fälle**

Immer am Samstag auf der «Wissen»-Seite.

nach begannen die gesundheitlichen Probleme der Frau. Der Grund: Der neue Hüftkopf enthielt Kobalt und Chrom. Zwischen ihm und die Hüftpfanne hatten sich kleine Keramikteilchen geschoben, die noch vom alten, ersetzten Hüftkopf stammten. Sie wirkten wie Schmirgelpapier.

Die glatten Oberflächen von Hüftkopf und Hüftpfanne waren deshalb

aufgeraut und abgenutzt. Um das Gelenk herum hatte sich das Gewebe von Metallablagerungen stellenweise schwarz verfärbt. Das sahen die Orthopäden, die das künstliche Hüftgelenk wieder entfernten.

## **Fast vollständig geheilt**

Nach der Operation und der Behandlung mit metallbindenden Medikamenten sanken die Chrom- und Kobaltwerte im Blut der Kranken, und ihr Zustand verbesserte sich. Inzwischen hört sie wieder gut, die Beinschwäche sowie ihr Taubheitsgefühl sind verschwunden. Ihre Sehfähigkeit erlangte die Frau jedoch nur zum Teil wieder.

Auf ein neues Hüftgelenk verzichtete sie nach dieser Erfahrung. Stattdessen fanden die Orthopäden eine Lösung, bei der der Oberschenkelknochen von Hüftpfanne und Beckenschaukel getrennt wird. So kann die Frau zwar nur mit einer Gehhilfe, aber doch schmerzfrei laufen.

Martina Frei

Quellen: [www.medizinischeskabinett.tagesanzeiger.ch](http://www.medizinischeskabinett.tagesanzeiger.ch)